

## 天井埋込形換気扇用ルーバー（フィルター付き） お手入れのしかた

※必ず天井埋込形換気扇本体の取扱説明書とあわせて保存してください。

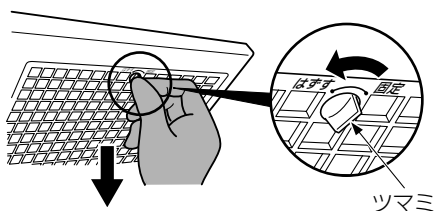
用途	トイレ・洗面所・居室・事務所・店舗用 ※別売の組み合わせ換気扇により用途が限定される場合があります。				
品番	FY-17L47	FY-24L47	FY-27L47	FY-32L47	FY-38L47

・このお手入れのしかたに記載されていない方法でお手入れされ、それが原因で故障を生じた場合は、商品の保証を致しかねますのでご注意ください。

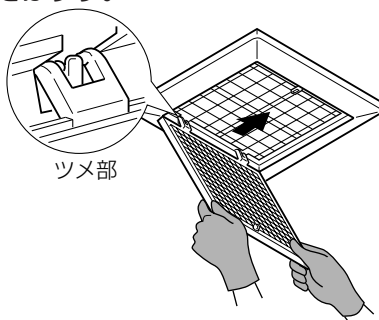
### ルーバーのお手入れ

#### ■フィルターのはずしかた

①ツマミを「はずす」の位置に合わせ、  
フィルターを下に引く。

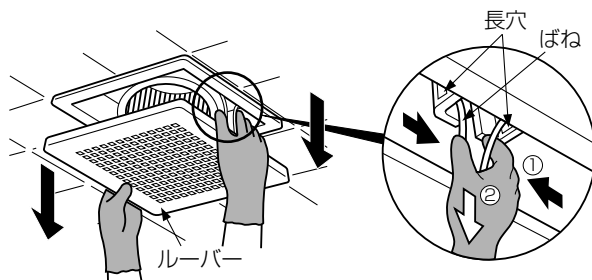


②フィルターのツメ部を少し持ち上げる  
ように引っ張り、ルーバーからフィル  
ターをはずす。




#### ■ルーバーのはずしかた

ルーバーを少しさげ、ばねをせばめて本体  
の長穴（左右2か所）からはずす。  
（ほこりの落下に気をつけてください）



#### ■フィルター・ルーバーのお手入れ

台所用中性洗剤をとかしたぬるま湯に浸し、  
水洗いしたあと、からぶきをして水けを  
よくふきとる。



お手入れ後の組み立ては、フィルター・ルーバーのはずしかたの逆の手順でおこなってください。

※ルーバーのお手入れ以外のお取り扱い、必ず天井埋込形換気扇の取扱説明書をお読みください。

パナソニック株式会社

パナソニック エコシステムズ株式会社

〒486-8522 愛知県春日井市鷹来町字下仲田4017番 TEL(0568)81-1511

©Panasonic Ecology Systems Co., Ltd. 2008